

Wasserzählerschächte aus Stahlbeton

Lichte Höhe 198 – 201 cm, Übergangsplatte mit 20 cm hohem Schachthals
 Boden mit Pumpensumpf und gelochter Edelstahlabdeckung
 Verzinkte Leiter und ausziehbare Einstiegshilfe mit Befestigungsmaterial, ohne Abdeckung°
 Inkl. Fugendichtband aus Butylkautschuk zur Abdichtung und PVC-Distanzplatten 70/70/10 mm.
 (Pro lfm Fugendichtband müssen 3 Stück PVC-Distanzplatten eingelegt werden.)

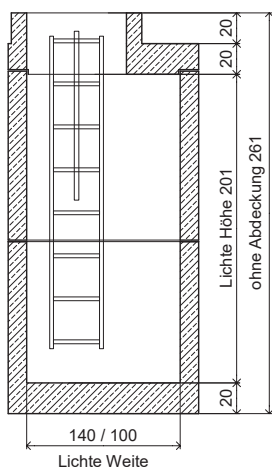


Art. Nr.	lichte Weite/ Lichte Höhe cm	geeignet für Anschluss- leitung	Schacht Höhe cm	Gesamt Gewicht kg	schwerstes Einzeltei/ kg	Preis € ohne MwSt	Preis € inkl. MwSt
21402	140x100/201	da 25	261	5200	2450	3.307,00	3.935,33
21502	150x125/201	da 32	261	6130	2900	3.657,00	4.351,83
22002	200x125/201	da 50/63	257	8100	3700	4.652,00	5.535,88
23903*	400x150/198	da 80/100/150	262	21300	16300	10.050,00	11.959,50

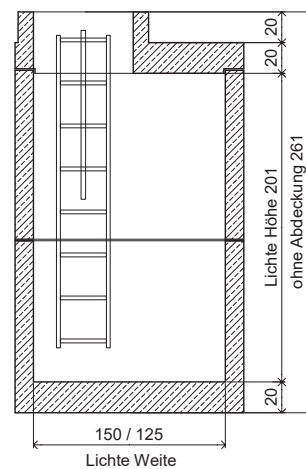
* nur auf Bestellung
 °Abdeckungen siehe Seite 83

Art. Nr.		Preis € ohne MwSt	Preis € inkl. MwSt
33102	Kernbohrung DN 100	88,80	105,67
	Pressdichtung DN 100 für Medienrohr 30-63 gegen drückendes Wasser Verpressung der 60 mm starken Gummipplatten durch beidseitige 4 mm starke Edelstahlbleche mit Schrauben	58,65	69,79

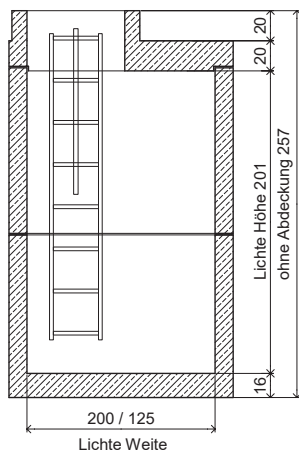
Anschlussleitung
da 25



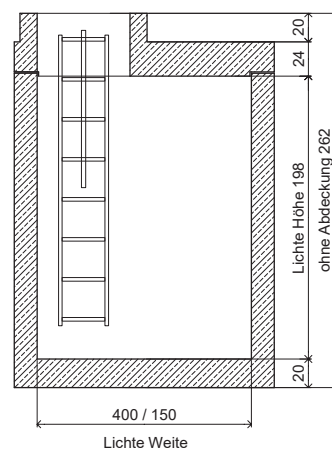
Anschlussleitung
da 32



Anschlussleitung
da 50/63




Anschlussleitung
da 80/100/150



Abdeckung lichte Weite 80 x 80 cm, KL D 400

Tränenblechdeckel mit Betonrahmen, LKW-befahrbar, jedoch nicht für fließenden Verkehr geeignet
 Deckel feuerverzinkt, mit 2 Stück Edelstahlgasdruckfedern und 2 Reiberverschlüssen,
Öffnungswinkel 90°, gas- und tagwasserdicht, inkl. 1 Stück Öffnungshaken mit 17er Nuss verzinkt

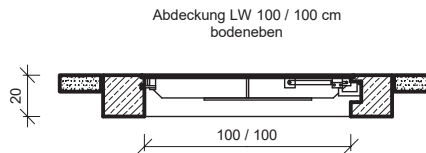
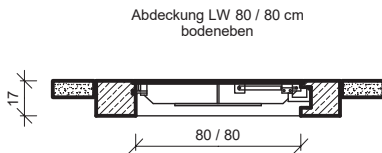
Art. Nr.	Außenmaß cm	Bezeichnung	Bauhöhe cm	Gewicht kg	Preis € ohne MwSt	Preis € inkl. MwSt
57273	118 x 118	bodenebener Deckel	17	400	2.717,00	3.233,23



Abdeckung lichte Weite 100 x 100 cm, KL D 400

Tränenblechabdeckung mit Betonrahmen, LKW-befahrbar, jedoch nicht für fließenden Verkehr geeignet.
 Deckel feuerverzinkt, mit 2 Stück Edelstahlgasdruckfedern und 2 Reiberverschlüssen,
Öffnungswinkel 90°, gas- und tagwasserdicht, inkl. 1 Stück Öffnungshaken mit 17er Nuss verzinkt

Art. Nr.	Außenmaß cm	Bezeichnung	Bauhöhe cm	Gewicht kg	Preis € ohne MwSt	Preis € inkl. MwSt
51001*	140 x 140	bodenebener Deckel	20	520	4.024,00	4.788,56



Höhenausgleiche

Art. Nr.	lichte Weite cm	Höhe cm	Wandstärke cm	Preis € ohne MwSt	Preis € inkl. MwSt
28081*	80 x 80	10-20	12	203,20	241,81

* nur auf Bestellung